

Ons wys jou alles ...

Aas Kliniek

Deel 25



Artikel deur Johan Marx

Kook Hemp Saad Maklik

Hemp is een van die meer gewilde sade om te gebruik wanneer karp gehengel word, maar hierdie natuurlike kos word ook deur ander Silwervis spesies gevreet. Hemp saad beskik oor 'n redelike mate van olie en dit is hierdie olie waaroor die vis mal is. In Europa is dit alom bekend dat sekere spesies soos bv. 'roach' absoluut versot is op hierdie saad en dat dit as hoekaas gebruik word. Die hemp kom tot sy volle reg wanneer dit gekook is of fyn gemaal is. Die effek van rou, heel hemp saad is minder waardevol. Hemp saad kan alleen of saam met enige tipe grondvoer of ander sade gebruik word om 'n bed te maak wat die vis lok en dan vreet. Hemp saad kan ook in 'n potjie op die stoof of mikrogolfoond gekook word vir 20 minute tot gaar – week net vooraf oornag in water.




Stap 1

Jy benodig hemp saad, 'n ketel met kookwater, 'n vakuüm fles en 'n bietjie sout.


Stap 4

... en vul nou die die fles met kookwater tot amper vol




Stap 2

Vul die vakuüm fles met die hoeveelheid hemp saad wat jy wil voorberei – nie meer as helfte van die fles nie.



Stap 5

Skroef die fles toe en keer dit 'n slag of wat om sodat die inhoud goed meng.



Stap 3

Voeg 'n kwart tee lepel sout by (per 500g saad)...

Stap 6

Laat staan die fles nou oornag, minstens vir 8 ure. Gooi die water af



Stap 7

... en siedaar die hemp saad is gereed vir gebruik! Let op dat die hemp wit spruite uitstoot of aan die binnekant wit is, wanneer dit gereed is om te gebruik.



The advertisement for MG Baits features a collection of products including:

- ISLAND FLUORO EXTREME** (white tub)
- TCM** (yellow tub)
- SCOPEX** (brown spray bottle)
- SKUNK** (dark spray bottle)
- RED TIT STIR** (white tub)

Two photos show anglers with their catches: one holding a large fish and another with a bucket full of fish. The MG Baits logo is repeated throughout the ad.